

ASIELSTATISTIEKEN
MAANDVERSLAG

OVERZICHT 2014

A solid teal horizontal bar spanning the width of the page, positioned below the title.

Publicatiedatum: 8 januari 2015
Contact: Tine Van Valckenborgh

tine.vanvalckenborgh@ibz.fgov.be

02 205 50 56

INHOUDSTAFEL

I.	Algemeen overzicht van asielaanvragen in 2014.....	2
II.	Overzicht van asielaanvragen in België	4
1.	Aantal asielaanvragen (enkelvoudige + meervoudige asielaanvragen)	4
a.	Asielaanvragen per maand 2013-2014	
b.	Asielaanvragen per jaar 1994-2014	
c.	Top 10 asielaanvragen in 2014	
d.	Asielaanvragen in 2011, 2012, 2013 en 2014 per nationaliteit	
2.	Enkelvoudige asielaanvragen	7
a.	Enkelvoudige asielaanvragen per maand 2013-2014	
b.	Enkelvoudige asielaanvragen per jaar 2006-2014	
c.	Top 10 enkelvoudige asielaanvragen in 2014	
3.	Meervoudige asielaanvragen	9
a.	Meervoudige asielaanvragen per maand 2013-2014	
b.	Meervoudige asielaanvragen per jaar 2006-2014	
c.	Top 10 meervoudige asielaanvragen in 2014	
4.	Niet-begeleide minderjarige vreemdelingen (NBMV)	11
a.	Asielaanvragen NBMV per maand 2013-2014	
b.	Asielaanvragen NBMV per jaar 2006-2014	
c.	Top 5 asielaanvragen NBMV in 2014	
d.	Asielaanvragen NBMV – verhouding jongen/meisje 2007-2014	
III.	Beslissingen in asioldossiers in 2014.....	13
1.	Beslissingen van de Dienst Vreemdelingenzaken	
2.	Beslissingen van het CGVS	
a.	Aantal beslissingen	
b.	Top 10 beslissingen tot erkenning van de vluchtelingenstatus in 2014	
c.	Top 5 toekenningen van de subsidiaire beschermingstatus in 2014	
IV.	Evolutie van de totale werklast van het CGVS	15

I. ALGEMEEN OVERZICHT VAN ASIELAANVRAGEN IN 2014

(Bron: Dienst Vreemdelingenzaken-DVZ en CGVS)

December

Asielaanvragen	Aantal dossiers	% dossiers versus totaal aantal asielaanvragen
Aantal asielaanvragen	1.645	
Enkelvoudige asielaanvragen	1.044	63,5%
Meervoudige asielaanvragen	601	36,5%
Niet-begeleide minderjarige vreemdelingen	83	5,0%
Beslissingen van het CGVS	Aantal beslissingen	% versus totaal aantal beslissingen
Beslissingen meervoudige asielaanvragen*		
Inoverwegingname van een asielaanvraag (Meervoudige aanvraag)	159	
Weigering van inoverwegingname van een asielaanvraag (Meervoudige aanvraag)	398	
Beslissingen ten gronde	1.397	
Erkenning van de vluchtelingenstatus (VS)	712	51,0%
Toekenning van de subsidiaire beschermingsstatus (SB)	96	6,9%
Weigering van de VS en SB + technische weigering	510	36,5%
Weigering van inoverwegingname van een asielaanvraag (EU)	9	0,6%
Weigering van inoverwegingname van een asielaanvraag (Veilig land van herkomst)	21	1,5%
Weigering van inoverwegingname van een asielaanvraag (Vluchteling andere EU lidstaat)	8	0,6%
Uitsluiting van de VS en/of SB	17	1,2%
Afstand, art. 55 (regularisatie), intrekking statuut	24	1,7%
Totale beslissingen van het CGVS	1.954	
Totale werkvoorraad van het CGVS	5.565	

* In deze rubriek worden de beslissingen opgenomen die werden genomen op basis van de nieuwe reglementering betreffende de meervoudige asielaanvragen die op 1 september 2013 in werking trad. Het CGVS is bevoegd om meervoudige asielaanvragen te onderzoeken. Vroeger onderzocht de Dienst Vreemdelingenzaken deze aanvragen.

De beslissingen inzake meervoudige aanvragen kunnen beslissingen tot inoverwegingneming – in dat geval gaat het om voorlopige beslissingen – of beslissingen tot niet-inoverwegingneming zijn. Deze beslissingen werden niet opgenomen in het geheel van beslissingen ten gronde maar staan in een aparte rubriek.

2014

Asielaanvragen	Aantal dossiers	% dossiers versus totaal aantal asielaanvragen
Aantal asielaanvragen	17.213	
Enkelvoudige asielaanvragen	10.975	63,8%
Meervoudige asielaanvragen	6.238	36,2%
Niet-begeleide minderjarige vreemdelingen	531	3,1%

Beslissingen van het CGVS	Aantal beslissingen	% versus totaal aantal beslissingen
Beslissingen meervoudige asielaanvragen*		
Inoverwegingname van een asielaanvraag (Meervoudige aanvraag)	2.371	
Weigering van inoverwegingname van een asielaanvraag (Meervoudige aanvraag)	3.198	
Beslissingen ten gronde	13.132	
Erkenning van de vluchtelingenstatus (VS)	4.805	36,6%
Toekenning van de subsidiaire beschermingsstatus (SB)	1.341	10,2%
Weigering van de VS en SB + technische weigering	6.283	47,8%
Weigering van inoverwegingname van een asielaanvraag (EU)	29	0,2%
Weigering van inoverwegingname van een asielaanvraag (Veilig land van herkomst)	293	2,2%
Weigering van inoverwegingname van een asielaanvraag (Vluchteling andere EU lidstaat)	18	0,1%
Uitsluiting van de VS en/of SB	77	0,6%
Afstand, art. 55 (regularisatie), intrekking statuut	286	2,2%
Totale beslissingen van het CGVS	18.701	
Totale werkvoorraad van het CGVS	5.565	

* In deze rubriek worden de beslissingen opgenomen die werden genomen op basis van de nieuwe reglementering betreffende de meervoudige asielaanvragen die op 1 september 2013 in werking trad. Het CGVS is bevoegd om meervoudige asielaanvragen te onderzoeken. Vroeger onderzocht de Dienst Vreemdelingenzaken deze aanvragen.

De beslissingen inzake meervoudige aanvragen kunnen beslissingen tot inoverwegingneming – in dat geval gaat het om voorlopige beslissingen - of beslissingen tot niet-inoverwegingneming zijn. Deze beslissingen werden niet opgenomen in het geheel van beslissingen ten gronde maar staan in een aparte rubriek.

II. OVERZICHT VAN ASIELAANVRAGEN IN BELGIË

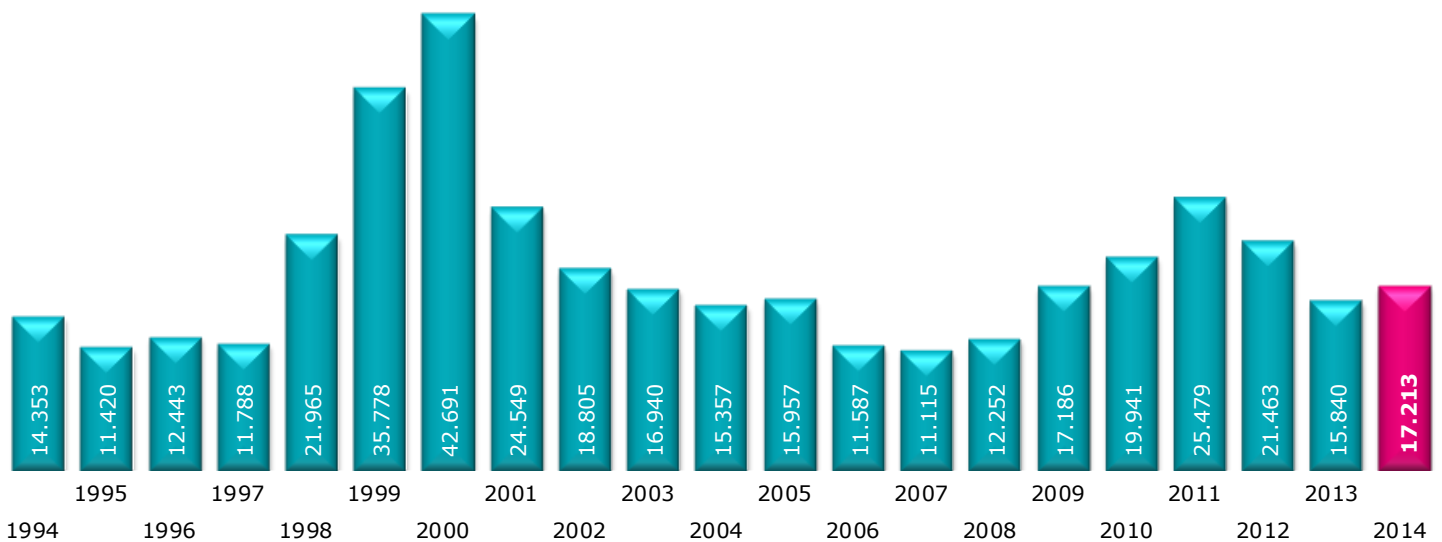
(Bron: DVZ)

1. Totaal aantal asielaanvragen (enkelvoudige + meervoudige asielaanvragen)

a. Asielaanvragen per maand (2013-2014)

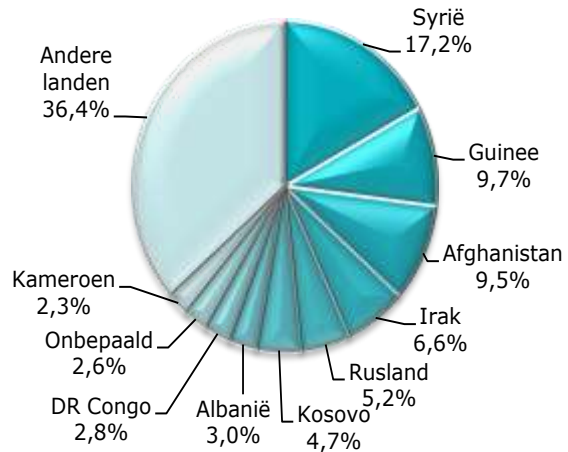
	2013	2014	+/- in % 2014 vs 2013	+/- in % vs vorige maand
Januari	1.644	1.376	-16,3%	29,1%
Februari	1.392	1.209	-13,1%	-12,1%
Maart	1.447	1.177	-18,7%	-2,6%
April	1.346	1.193	-11,4%	1,4%
Mei	1.202	1.122	-6,7%	-6,0%
Juni	1.214	1.403	15,6%	25,0%
Juli	1.311	1.490	13,7%	6,2%
Augustus	1.294	1.580	22,1%	6,0%
September	1.485	1.797	21,0%	13,7%
Oktober	1.336	1.693	26,7%	-5,8%
November	1.103	1.528	38,5%	-9,7%
December	1.066	1.645	54,3%	7,7%
Totaal	15.840	17.213	8,7%	

b. Asielaanvragen per jaar (1994-2014)

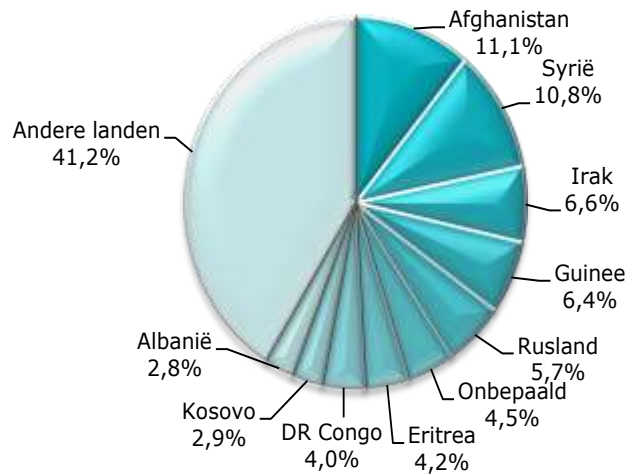


c. Top 10 asielaanvragen in december 2014

Land van herkomst	Aantal
1 Syrië	283
2 Guinee	160
3 Afghanistan	157
4 Irak	108
5 Rusland	86
6 Kosovo	77
7 Albanië	49
8 DR Congo	46
9 Onbepaald	42
10 Kameroen	38
Andere landen	599
Totaal december 2014	1.645


Top 10 asielaanvragen in 2014

Land van herkomst	Aantal
1 Afghanistan	1.907
2 Syrië	1.854
3 Irak	1.131
4 Guinee	1.095
5 Rusland	974
6 Onbepaald	778
7 Eritrea	716
8 DR Congo	696
9 Kosovo	494
10 Albanië	481
Andere landen	7.087
Totaal 2014	17.213



d. Asielaanvragen in 2011, 2012, 2013 en 2014 per nationaliteit
 (In kleur en vet de top 10 van asielaanvragen in 2014)

Land van herkomst	2011	2012	2013	2014
Afghanistan	2.758	2.635	1.327	1.907
Albanië	809	667	487	481
Algerije	300	229	135	151
Angola	158	171	112	72
Argentinië	1	6	0	0
Armenië	691	445	318	211
Australië	0	0	2	0
Azerbeidzjan	118	94	91	64
Bahrein	0	0	1	0
Bangladesh	520	496	208	161
Belarus	84	60	50	34
Benin	57	83	59	38
Bhutan	14	7	9	2
Bolivië	1	0	0	0
Bosnië-Herzegovina	286	139	100	89
Brazilië	1	0	3	2
British National	0	0	1	0
Bulgarije	73	39	23	15
Burkina-Faso	96	107	103	81
Burundi	176	129	153	88
Cambodja	0	1	0	0
Canada	0	5	3	0
Centraal Afr. Rep.	4	7	16	58
Chili	4	2	0	0
China	378	395	397	153
Colombië	4	11	11	6
Comoren	0	2	0	0
DR Congo	1.007	1.334	1.225	696
RP Congo	23	23	23	16
Costa Rica	0	2	0	0
Cuba	5	6	8	5
Cyprus	0	1	0	1
Djibouti	61	76	122	121
Dominicaanse Rep.	4	1	7	5
Ecuador	1	0	0	1
Egypte	112	84	120	98
El Salvador	17	13	14	19
Eq. Guinee	1	7	2	3
Eritrea	75	67	66	716
Ethiopië	47	49	28	59
Fiji	1	0	0	0
Filipijnen	1	0	2	1
Frankrijk	6	4	1	1
Gabon	4	5	4	4
Gambia	66	81	78	48
Georgië	324	410	302	361
Ghana	104	86	63	39
Guatemala	1	8	2	2
Guinee	2.134	1.808	1.247	1.095
Guinee-Bissau	11	24	13	16
Guyana	0	1	0	1
Haïti	6	1	2	6
Honduras	0	1	0	2
Hongarije	7	17	10	8
India	176	109	67	76
Irak	1.948	803	787	1.131
Iran	425	410	350	399
Israël	9	7	4	1
Italië	2	2	2	2
Ivoorkust	367	241	161	118
Jamaica	0	1	0	10
Japan	0	1	0	0
Jemen	13	8	7	14
Jordanië	28	25	20	24
Kameroen	561	543	417	396
Kazachstan	124	134	70	37
Kenia	57	36	29	22
Kirgizië	92	53	57	30
Koeweit	0	1	0	0
Kosovo	1.458	983	754	494
Kroatië	8	12	12	10
Laos	0	0	1	0
Lesotho	0	0	0	1
Letland	0	1	1	4
Libanon	86	99	73	81
Liberia	42	27	25	30

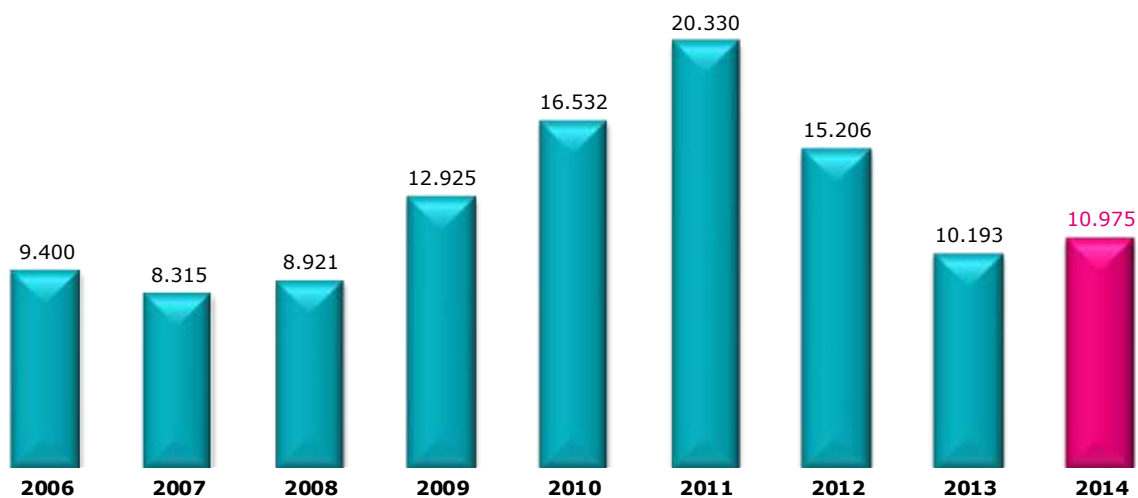
Land van herkomst	2011	2012	2013	2014
Libië	56	16	20	54
Litouwen	3	7	3	3
Luxemburg	0	1	0	0
Macedonië	819	476	248	222
Madagaskar	6	3	2	0
Malawi	1	1	0	1
Maleisië	0	2	0	0
Mali	33	122	138	70
Marokko	95	113	130	177
Mauritanië	192	230	222	153
Mauritius	8	6	4	1
Mexico	1	1	7	3
Moldavië	7	16	12	13
Mongolië	69	43	27	16
Montenegro	30	53	13	13
Mozambique	1	1	0	0
Myanmar	10	23	12	14
Namibië	0	1	0	1
Nederland	0	7	4	4
Nepal	403	222	53	18
Nicaragua	2	0	0	0
Niger	107	91	89	116
Nigeria	163	167	154	123
Noord-Korea	73	83	28	3
Oeganda	23	20	25	13
Oekraïne	57	74	55	451
Oezbekistan	27	12	15	3
Pakistan	933	760	361	312
Palestina	56	26	27	16
Paraguay	0	1	1	0
Peru	0	0	1	0
Polen	0	1	1	4
Portugal	0	1	0	0
Roemenië	69	44	52	32
Rusland	1.618	1.470	1.166	974
Rwanda	460	391	292	259
Sao Tomé en Principe	0	0	0	1
Saedi-Arabië	1	1	2	0
Senegal	397	534	344	254
Servië	1.109	571	336	265
Sierra Leone	77	78	47	64
Slovenië	0	0	1	0
Slowakije	36	15	12	15
Soedan	75	83	65	131
Somalïë	483	360	212	318
Spanje	2	1	0	0
Sri Lanka	178	118	106	119
Suriname	13	12	3	4
Syrië	555	793	877	1.854
Tadzjikistan	7	9	2	7
Tanzania	150	73	52	27
Thailand	0	0	0	3
Togo	238	247	219	150
Tsjaad	14	25	24	17
Tsjechië	22	5	5	1
Tunesië	106	69	56	63
Turkije	414	368	242	225
Turkmenistan	3	0	1	0
Uruguay	0	1	0	0
Venezuela	5	0	2	13
Verenigde Arab. Emiraten	0	2	0	0
Verenigde Staten	6	6	2	2
Vietnam	4	4	15	3
Westelijke Sahara	0	1	0	0
Zambia	1	0	0	2
Zimbabwe	4	0	2	3
Zuid-Afrika	1	1	5	2
Zuid-Korea	2	1	0	0
Zuid-Soedan	0	1	5	4
Andere	18	22	27	0
Onbepaald	285	231	217	778
Staatloos	4	11	9	2
Vluchteling	0	0	3	0
Totaal	25.479	21.463	15.840	17.213

2. Enkelvoudige asielaanvragen

a. Enkelvoudige asielaanvragen per maand (2013-2014)

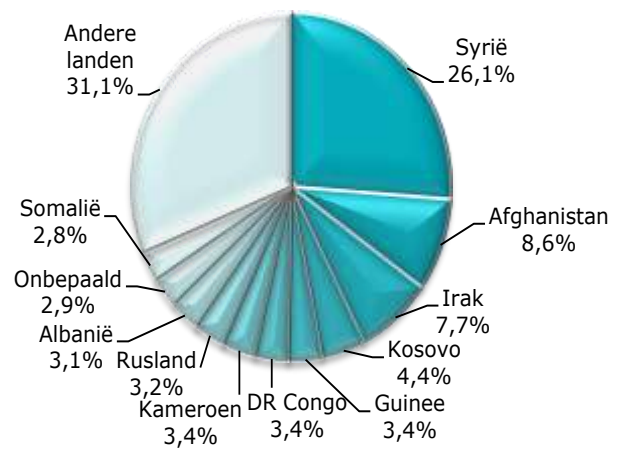
	2013	2014	+/- in % 2014 vs 2013	+/- in % vs vorige maand
Januari	1.014	754	-25,6%	5,3%
Februari	867	602	-30,6%	-20,2%
Maart	938	696	-25,8%	15,6%
April	832	712	-14,4%	2,3%
Mei	782	694	-11,3%	-2,5%
Juni	767	871	13,6%	25,5%
Juli	842	994	18,1%	14,1%
Augustus	824	1.151	39,7%	15,8%
September	990	1.328	34,1%	15,4%
Oktober	870	1.186	36,3%	-10,7%
November	751	943	25,6%	-20,5%
December	716	1.044	45,8%	10,7%
Totaal	10.193	10.975	7,7%	

b. Enkelvoudige asielaanvragen per jaar (2006-2014)

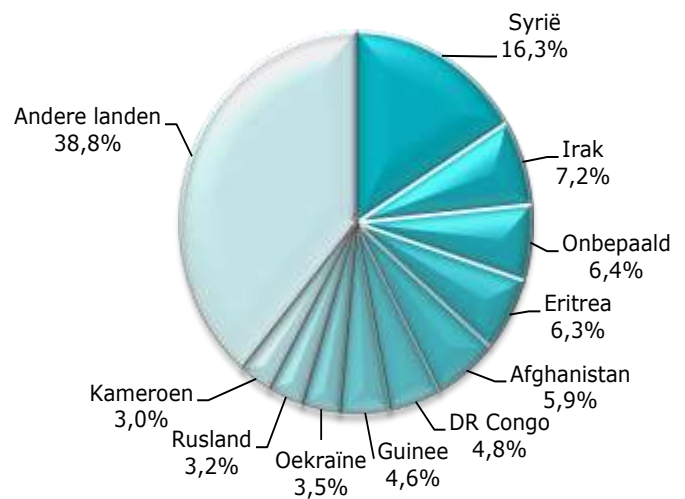


c. Top 10 enkelvoudige asielaanvragen in december 2014

Land van herkomst	Aantal
1 Syrië	273
2 Afghanistan	90
3 Irak	80
4 Kosovo	46
5 Guinee	36
6 DR Congo	35
Kameroen	35
7 Rusland	33
8 Albanië	32
9 Onbepaald	30
10 Somalië	29
Andere landen	325
Totaal december 2014	1.044


Top 10 enkelvoudige asielaanvragen in 2014

Land van herkomst	Aantal
1 Syrië	1.786
2 Irak	792
3 Onbepaald	702
4 Eritrea	694
5 Afghanistan	648
6 DR Congo	524
7 Guinee	506
8 Oekraïne	381
9 Rusland	352
10 Kameroen	334
Andere landen	4.256
Totaal 2014	10.975

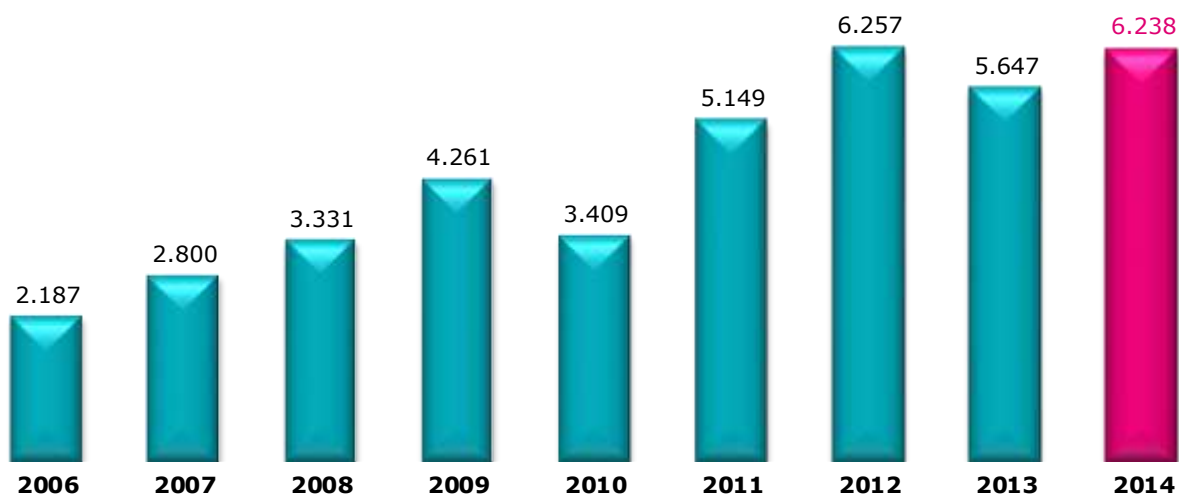


3. Meervoudige asielaanvragen

a. Meervoudige asielaanvragen per maand (2013-2014)

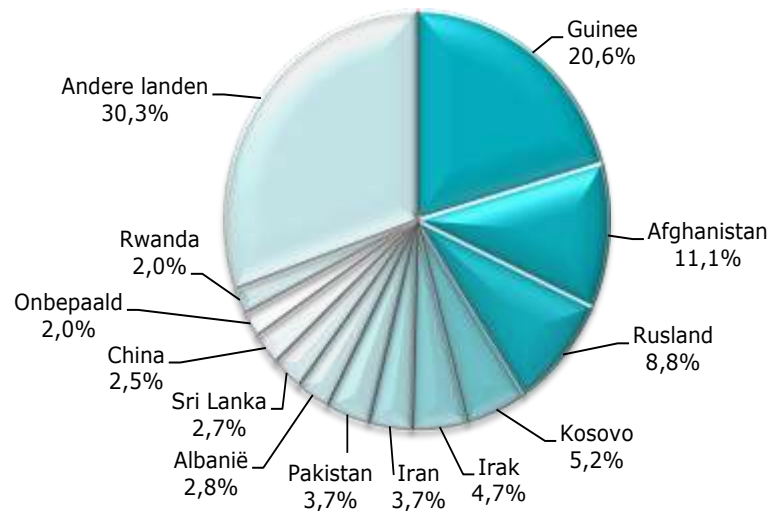
	2013	2014	+/- in % 2014 vs 2013	+/- in % vs vorige maand
Januari	630	622	-1,3%	77,7%
Februari	525	607	15,6%	-2,4%
Maart	509	481	-5,5%	-20,8%
April	514	481	-6,4%	0,0%
Mei	420	428	1,9%	-11,0%
Juni	447	532	19,0%	24,3%
Juli	469	496	5,8%	-6,8%
Augustus	470	429	-8,7%	-13,5%
September	495	469	-5,3%	9,3%
Oktober	466	507	8,8%	8,1%
November	352	585	66,2%	15,4%
December	350	601	71,7%	2,7%
Totaal	5.647	6.238	10,5%	

b. Meervoudige asielaanvragen per jaar (2006-2014)

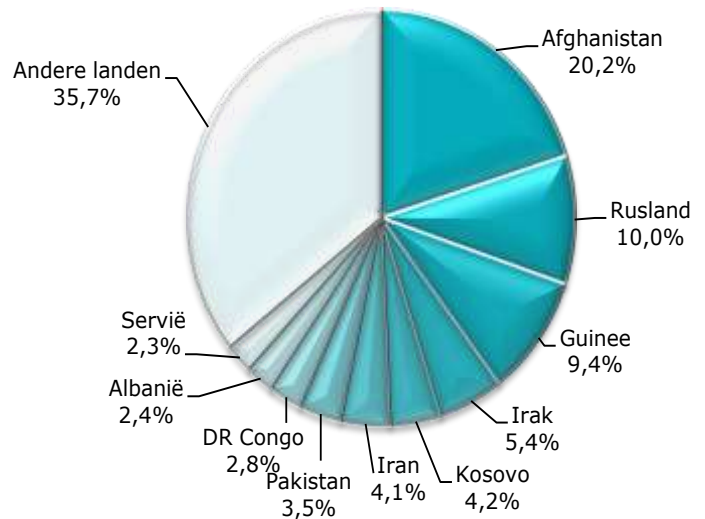


c. Top 10 meervoudige asielaanvragen in december 2014

Land van herkomst	Aantal
1 Guinee	124
2 Afghanistan	67
3 Rusland	53
4 Kosovo	31
5 Irak	28
6 Iran	22
Pakistan	22
7 Albanië	17
8 Sri Lanka	16
9 China	15
10 Onbepaald	12
Rwanda	12
Andere landen	182
Totaal december 2014	601


Top 10 meervoudige asielaanvragen in 2014

Land van herkomst	Aantal
1 Afghanistan	1.259
2 Rusland	622
3 Guinee	589
4 Irak	339
5 Kosovo	265
6 Iran	256
7 Pakistan	218
8 DR Congo	172
9 Albanië	148
10 Servië	145
Andere landen	2.225
Totaal 2014	6.238



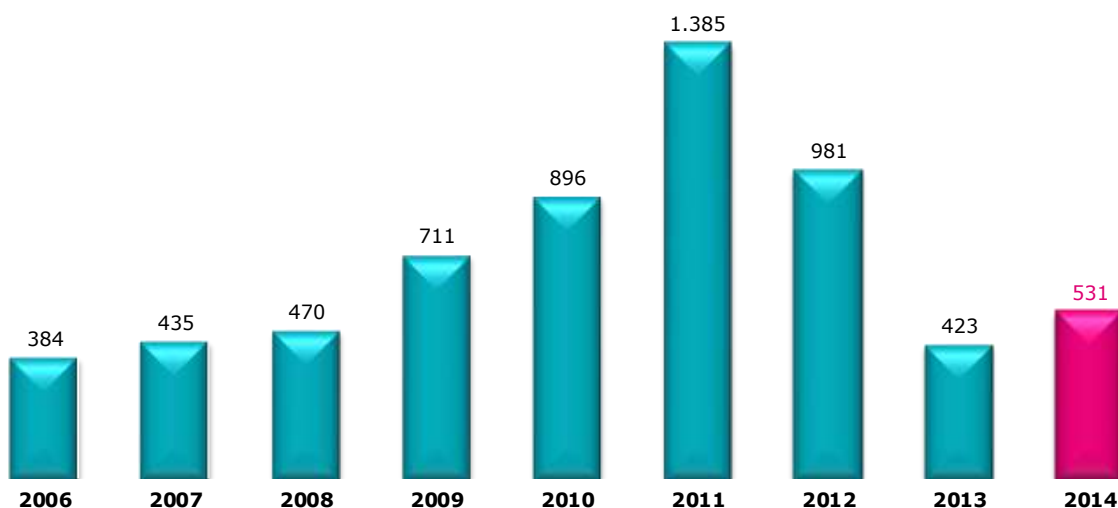
4. Niet-begeleide minderjarige vreemdelingen (NBMV)

De cijfers in onderstaande tabel worden regelmatig aangepast. De oorspronkelijke cijfers betreffen de asielaanvragen van jongeren die bij aanvang van de asielprocedure verklaren niet-begeleide minderjarigen te zijn. De Dienst Vreemdelingenzaken past deze cijfers in de loop van het jaar aan, nadat de resultaten van de bottest die vaststelt of de minderjarige effectief jonger is dan 18 jaar, bekend zijn.

a. Asielaanvragen NBMV per maand (2013-2014)

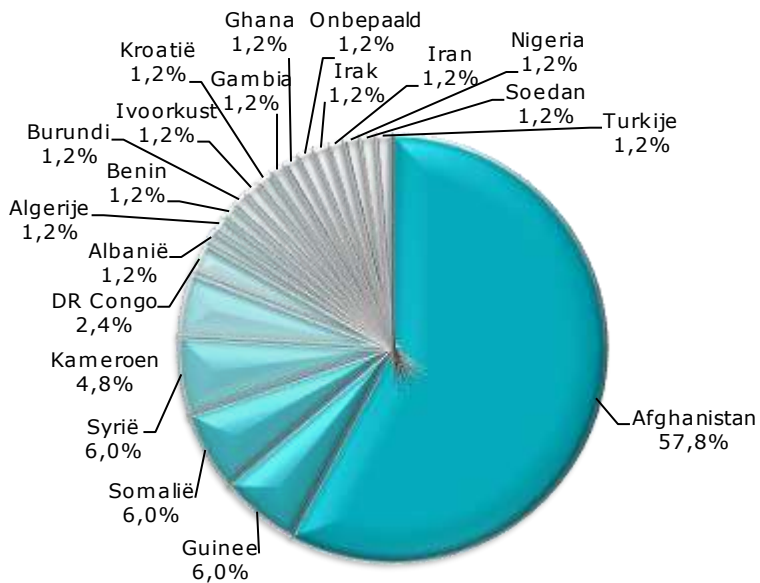
	2013	2014	+/- in % 2014 vs 2013	+/- in % vorige maand
Januari	58	36	-37,9%	16,1%
Februari	37	24	-35,1%	-33,3%
Maart	44	21	-52,3%	-12,5%
April	28	32	14,3%	52,4%
Mei	30	29	-3,3%	-9,4%
Juni	14	32	128,6%	10,3%
Juli	39	49	25,6%	53,1%
Augustus	38	51	34,2%	4,1%
September	52	56	7,7%	9,8%
Oktober	33	55	66,7%	-1,8%
November	19	63	231,6%	14,5%
December	31	83	167,7%	31,7%
Totaal	423	531	25,5%	

b. Asielaanvragen NBMV per jaar (2006-2014)

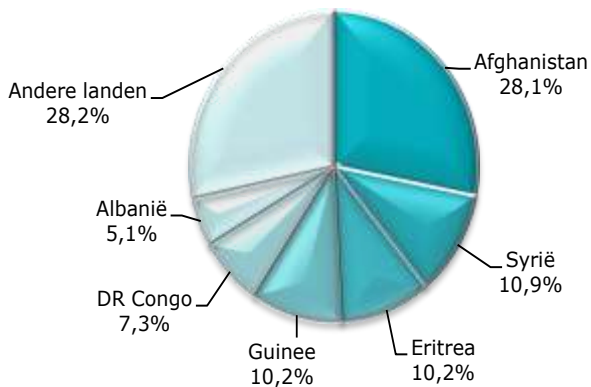


c. Top 5 asielaanvragen NBMV in december 2014

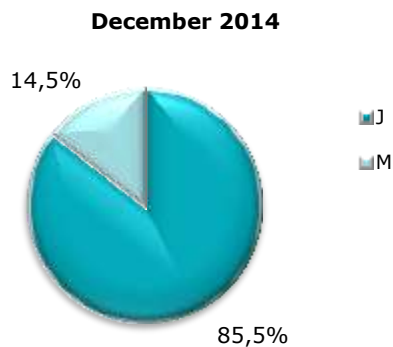
Land van herkomst	Aantal
1 Afghanistan	48
2 Guinee	5
Somalië	5
Syrië	5
3 Kameroen	4
4 DR Congo	2
5 Albanië	1
Algerije	1
Benin	1
Burundi	1
Ivoorkust	1
Kroatië	1
Gambia	1
Ghana	1
Onbepaald	1
Irak	1
Iran	1
Nigeria	1
Soedan	1
Turkije	1
Totaal december 2014	83


Top 5 asielaanvragen NBMV in 2014

Land van herkomst	Aantal
1 Afghanistan	149
2 Syrië	58
3 Eritrea	54
Guinee	54
4 DR Congo	39
5 Albanië	27
Andere landen	150
Totaal 2014	531


d. Asielaanvragen NBMV – verhouding jongen/meisje

	Jongen	Meisje
2007	68,4%	31,6%
2008	71,4%	28,6%
2009	78,0%	22,0%
2010	72,9%	27,1%
2011	77,9%	22,1%
2012	74,7%	25,3%
2013	67,6%	32,4%
2014	71,4%	28,6%



III. BESLISSINGEN IN ASIELDOSSIERS IN 2014

(Bron: CGVS)

1. Beslissingen van de Dienst Vreemdelingenzaken

	Januari-November	December	Totaal
Overdracht dossier aan CGVS	13.007	1.025	14.032
25/26 quater (Dublin)	914	63	977
Afstand...	1.105	7	1.112
Totaal	15.026	1.095	16.121

De Dienst Vreemdelingenzaken heeft een beslissingsbevoegdheid inzake de toepassing van de Dublin-reglementering (bijlagen 25/26 quater), afstanden, Indien de DVZ geen beslissing neemt wordt het asieldossier overgedragen aan het CGVS voor onderzoek.

2. Beslissingen van het CGVS

a. Aantal beslissingen

	Jan	Feb	Maart	April	Mei	Juni	Juli	Aug	Sept	Okt	Nov	Dec	Totaal
Erkenning van de vluchtelingenstatus (VS)	300	291	373	359	341	284	428	315	417	585	400	712	4.805
Toekenning van de subsidiaire beschermingsstatus (SB)	114	123	125	144	103	123	146	101	124	82	60	96	1.341
Inoverwegingname van een asielaanvraag (Meervoudige aanvraag)	230	231	325	205	157	197	168	107	129	257	206	159	2.371
Weigering van inoverwegingname van een asielaanvraag (Meervoudige aanvraag)	272	259	248	278	231	214	272	206	180	308	332	398	3.198
Weigering van de VS en weigering van de SB	535	631	601	633	437	403	525	390	427	425	314	469	5.790
Weigering van inoverwegingname van een asielaanvraag (EU)	3	3	4			1	3	2	3		1	9	29
Weigering van inoverwegingname van een asielaanvraag (Veilig land)	50	33				24	46	30	37	25	27	21	293
Weigering van inoverwegingname van een asielaanvraag (Vluchteling in andere EU lidstaat)	1	1	5						1	2		8	18
Technische weigering	47	55	52	60	25	37	44	38	22	40	32	41	493
Uitsluiting van de VS en uitsluiting van de SB	1				1		2		1	1	4	1	11
Uitsluiting van de VS en weigering van de SB	1			3	3	8	4	3	1	11	10	13	57
Weigering van de VS en uitsluiting van de SB	2		1		1		1		1			3	9
Opheffing van de vluchtelingenstatus of SB						2	2		1	2			7
Intrekking van de vluchtelingenstatus of SB		2	1	3	3	3	4	3	5	3	8	10	45
Afstand + vertrek IOM	17	16	24	9	11	10	25	8	11	25	11	10	177
Zonder voorwerp (art. 55 regularisatie)	4	4	3	1	4	3	2		2	2	12	2	39
Zonder voorwerp (Belgische nationaliteit + overlijden + administratieve redenen)	2	1	4	2	1		1	1	3		1	2	18
Totaal	1.579	1.650	1.766	1.697	1.318	1.309	1.673	1.204	1.365	1.768	1.418	1.954	18.701

b. Top 10 beslissingen tot erkenning van de vluchtelingenstatus in 2014

Land van herkomst	Aantal erkenningen	Totaal aantal beslissingen	%
1 Syrië	939	1.312	71,6%
2 Afghanistan	512	1.256	40,8%
3 Guinee	418	847	49,4%
4 Onbepaald	328	537	61,1%
5 Irak	263	838	31,4%
6 Iran	250	467	53,5%
7 Rusland	233	554	42,1%
8 China	204	535	38,1%
9 Eritrea	190	221	86,0%
10 DR Congo	188	735	25,6%
Andere landen	1.280	5.830	22,0%
Totaal 2014	4.805	13.132	36,6%

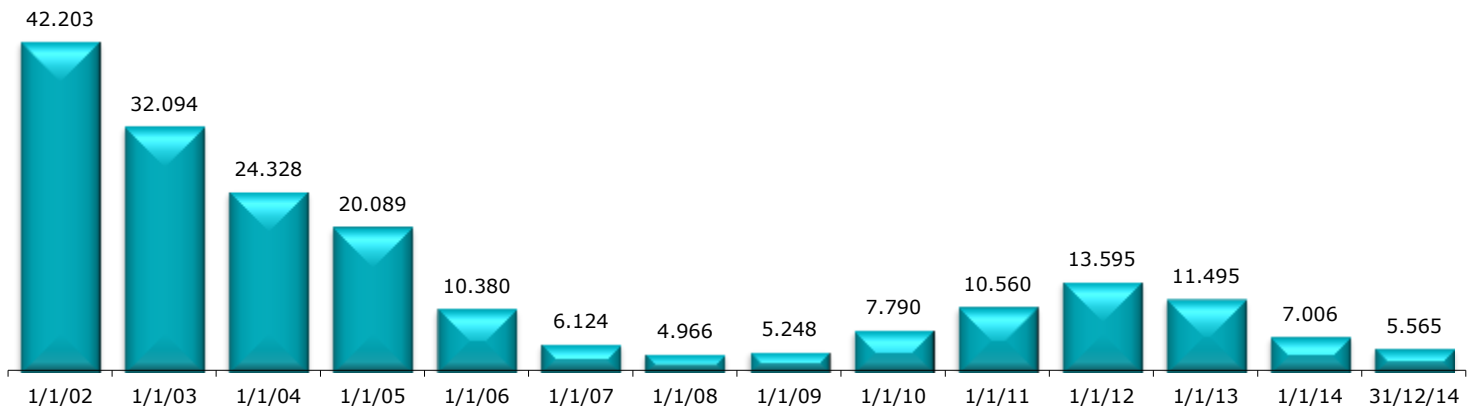
c. Top 5 toekenningen van de subsidiaire beschermingsstatus per nationaliteit in 2014

Land van herkomst	Aantal toekenningen	Totaal aantal beslissingen	%
1 Afghanistan	438	1.256	34,9%
2 Irak	402	838	48,0%
3 Syrië	331	1.312	25,2%
4 Onbepaald	41	537	7,6%
5 Somalië	31	188	16,5%
Andere landen	98	9.001	1,1%
Totaal 2014	1.341	13.132	10,2%

IV. EVOLUTIE VAN DE TOTALE WERKLAST VAN HET CGVS

Eind december 2014 bedroeg de totale werklast van het CGVS **5.565** dossiers. **3.900** dossiers kunnen beschouwd worden als de normale werkvoorraad. **1.665** dossiers maken de reële achterstand uit.

Totale werklast per jaar



Werklast in 2014

