



**COMMISSARIAAT-GENERAAL  
VOOR DE VLUCHTELINGEN EN DE  
STAATLOZEN**

**ASIELSTATISTIEKEN  
2008**

## Inhoudstafel

<b>1. Overzicht van de asielaanvragen in België.....</b>	<b>2</b>
Enkelvoudige asielaanvragen per maand (2006-2008) Grafische voorstelling enkelvoudige asielaanvragen 2006-2008 Asielaanvragen per jaar 1990-2008	
Asielaanvragen per maand (2006-2008).....	3
Grafische voorstelling asielaanvragen 2006-2008	
Asielaanvragen – verhouding man/vrouw (2007-2008) Asielaanvragen niet-begeleide minderjarigen (2008)	
Top 10 nationaliteiten de laatste 12 maanden .....	4
Top 10 van de asielaanvragen in december 2008	
Top 10 van de meervoudige asielaanvragen in 2008	
Top 5 van de asielaanvragen (niet-begeleide minderjarigen) in 2008	
Vergelijking van de asielaanvragen 2007 met 2008 .....	5
Asielaanvragen in 2007-2008 per nationaliteit .....	6
 <b>2. Beslissingen in de asioldossiers .....</b>	 <b>7</b>
A. Beslissingen Dienst Vreemdelingenzaken in 2008	
B. Beslissingen van het CGVS in 2008	
Top 10 beslissingen tot erkenning van de vluchtelingenstatus per nationaliteit in 2008.....	8
Toekenning subsidiaire beschermingsstatus per nationaliteit in 2008	
Erkenningspercentage (nieuwe procedure 2007-2008)	
Erkenningspercentage alleenstaande minderjarigen (nieuwe procedure 2007-2008)	
 <b>3. Evolutie van de achterstand van het CGVS (2001-2008).....</b>	 <b>9</b>

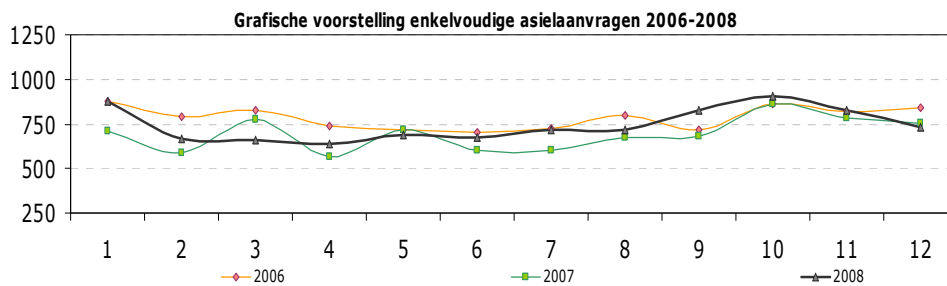


## 1. Overzicht van de asielaanvragen in België

(bron: Dienst Vreemdelingenzaken)

### Enkelvoudige asielaanvragen per maand (2006-2008)

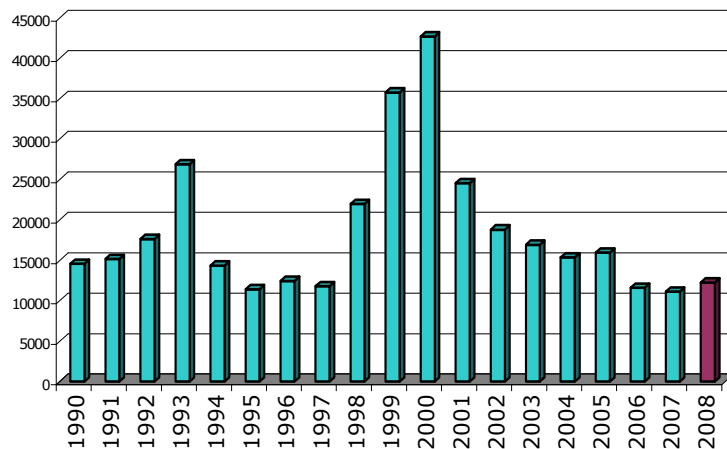
	2006	2007	2008
Januari	875	712	873
Februari	788	588	669
Maart	828	773	663
April	737	570	637
Mei	715	715	689
Juni	705	599	676
Juli	724	604	716
Augustus	796	677	719
September	716	684	824
Oktober	859	861	902
November	819	780	824
December	838	752	729
<b>Totaal</b>	<b>9400</b>	<b>8315</b>	<b>8921</b>



### Asielaanvragen per jaar van 1990-2008

(inclusief meervoudige aanvragen)

Jaar	Aantal
1990	14580
1991	15173
1992	17647
1993	26882
1994	14353
1995	11420
1996	12443
1997	11788
1998	21965
1999	35778
2000	42691
2001	24549
2002	18805
2003	16940
2004	15357
2005	15957
2006	11587
2007	11115
<b>2008</b>	<b>12252</b>

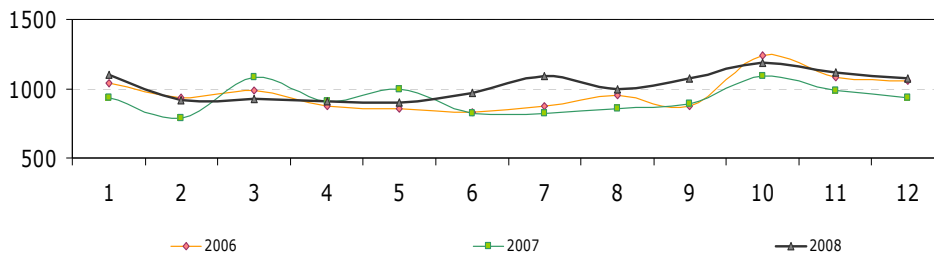


### Asielaanvragen per maand (2006-2008)

(inclusief meervoudige aanvragen)

	2006	2007	2008
Januari	1038	934	1097
Februari	934	787	918
Maart	988	1081	926
April	870	908	907
Mei	854	995	899
Juni	834	825	971
Juli	872	822	1087
Augustus	954	856	1000
September	870	887	1071
Oktober	1238	1094	1190
November	1082	990	1116
December	1053	936	1070
<b>Totaal</b>	<b>11587</b>	<b>11115</b>	<b>12252</b>

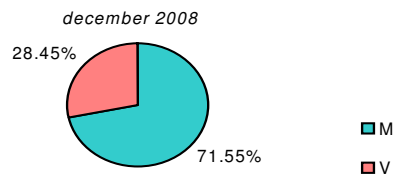
Grafische voorstelling asielaanvragen 2006-2008



### Asielaanvragen – verhouding man/vrouw (2007-2008)

(bron: CGVS)

	M	V
2007	76.16%	32.84%
2008	69.21%	30.79%



### Asielaanvragen niet-begeleide minderjarigen (2008)

(< 18 jaar)

	jan	febr	mrt	apr	mei	jun	jul	aug	sept	okt	nov	dec	2008	% 2008
<b>M</b>	35	22	31	23	16	31	25	34	36	48	45	26	<b>372</b>	<b>71.40%</b>
<b>V</b>	12	15	10	11	15	7	6	8	14	23	19	9	<b>149</b>	<b>28.60%</b>
<b>TOT</b>	<b>47</b>	<b>37</b>	<b>41</b>	<b>34</b>	<b>31</b>	<b>38</b>	<b>31</b>	<b>42</b>	<b>50</b>	<b>71</b>	<b>64</b>	<b>35</b>	<b>521</b>	<b>100%</b>



**Top 10 nationaliteiten de laatste 12 maanden**

		2008												
Totaal 2007	Land van herkomst	Jan	Feb	Maart	April	Mei	Juni	Juli	Aug	Sep	Okt	Nov	Dec	Totaal 2008
1436	Rusland	258	117	108	129	111	120	139	125	101	165	115	132	1620
825	Irak	82	84	80	84	77	90	92	69	92	113	92	115	1070
696	Afghanistan	63	67	60	33	57	76	78	94	73	88	90	100	879
526	Guinee	55	53	63	24	46	46	62	53	52	76	82	49	661
411	Iran	30	47	53	53	42	49	66	56	48	49	53	68	614
716	DR Congo	57	49	54	51	37	46	38	42	57	45	57	46	579
1219	Servië	84	69	60	45	29	38	29	30	46	43	57	42	572
	Kosovo				16	35	65	44	42	59	68	78	71	478
339	Armenië	41	21	35	40	42	43	53	34	46	38	28	40	461
279	Kameroen	23	32	31	45	29	24	34	26	42	36	27	18	367
5140	Anderen	404	379	382	387	394	374	452	429	455	469	437	389	4951
<b>11587</b>	<b>TOTAAL</b>	<b>1097</b>	<b>918</b>	<b>926</b>	<b>907</b>	<b>899</b>	<b>971</b>	<b>1087</b>	<b>1000</b>	<b>1071</b>	<b>1190</b>	<b>1116</b>	<b>1070</b>	<b>12252</b>

**Top 10 van asielaanvragen**

December 2008

Land van herkomst	Aantal	%
1 Rusland	132	12.3%
2 Irak	115	10.7%
3 Afghanistan	100	9.3%
4 Kosovo	71	6.6%
5 Iran	68	6.4%
6 Guinee	49	4.6%
7 DR Congo	46	4.3%
8 Servië	42	3.9%
9 Armenië	40	3.7%
10 Georgië	29	2.7%
Anderen	378	35.3%
<b>Totaal dec 2008</b>	<b>1070</b>	<b>100%</b>
<b>Percentage top 10</b>	<b>64.7%</b>	

**Top 10 van de meervoudige asielaanvragen**

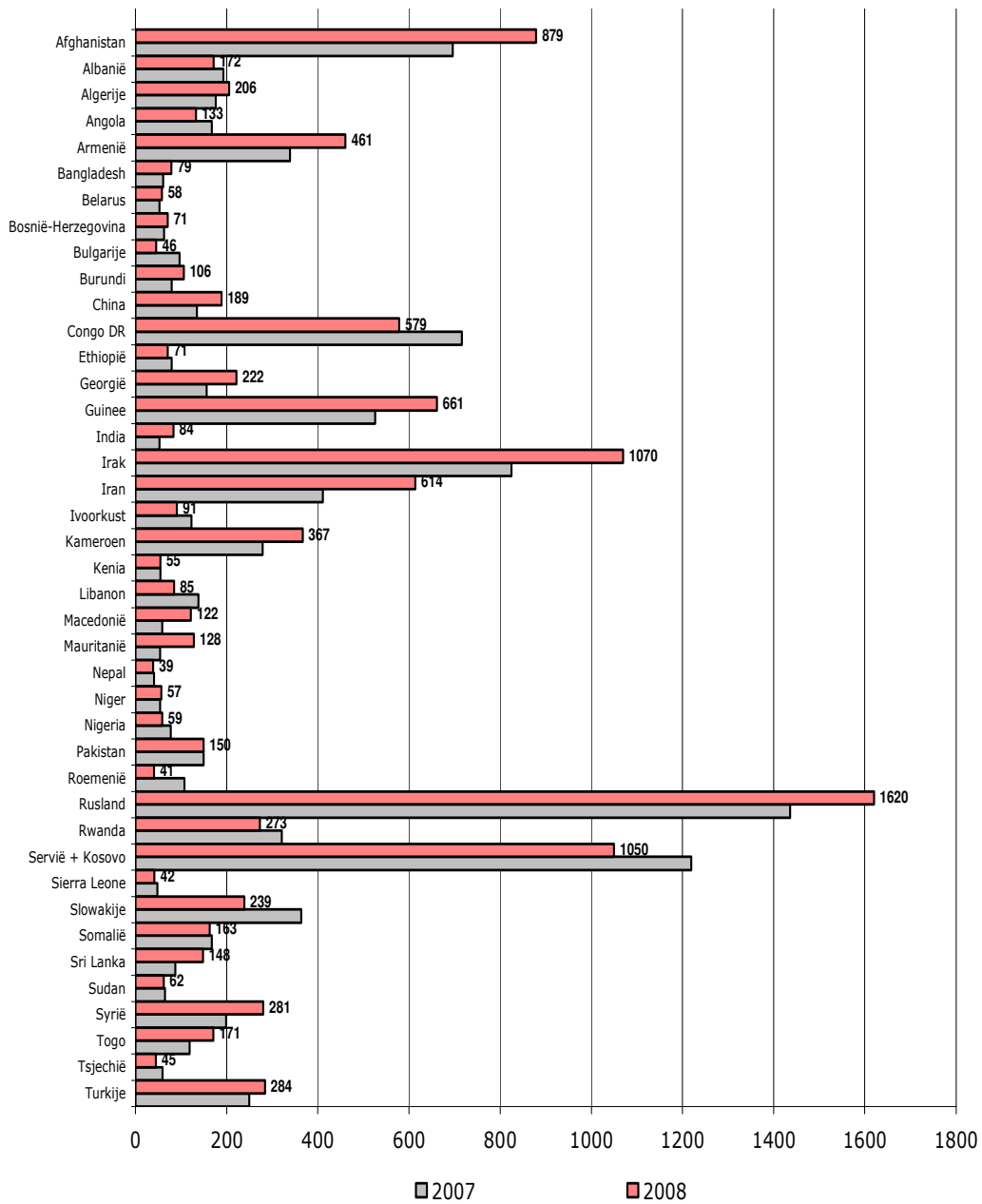
Land van herkomst	Nov	Dec	2008
1 Rusland	36	44	444
2 Iran	33	47	389
3 Irak	30	47	372
4 Afghanistan	41	43	290
5 Slovakije	12	11	155
6 Servië	8	10	154
7 Syrië	5	9	109
8 Kosovo	12	9	86
9 China	13	16	83
10 Georgië	4	10	81
Anderen	98	95	1167
<b>Totaal</b>	<b>292</b>	<b>341</b>	<b>3330</b>

**Top 5 van asielaanvragen (niet-begeleide minderjarigen)**

2008

Land van herkomst	Aantal	%
1 Afghanistan	120	23.0%
2 Guinee	90	17.3%
3 DR Congo	35	6.7%
4 Irak	28	5.4%
5 Rusland	27	5.2%
Anderen	221	42.4%
<b>Totaal 2008</b>	<b>521</b>	<b>100%</b>



**Vergelijking van de asielaanvragen 2007 met 2008** (bron: Dienst Vreemdelingenzaken)


**Asielaanvragen in 2007 en 2008 per nationaliteit**

(bron: Dienst Vreemdelingenzaken)

land van herkomst	2007	2008
Afghanistan	696	879
Albanië	193	172
Algerije	176	206
Angola	168	133
Armenië	339	461
Azerbeidzjan	29	53
Bangladesh	61	79
Belarus	53	58
Benin	7	16
Bhutan	16	34
Bosnië-Herzegovina	63	71
Brazilië	2	1
Bulgarije	97	46
Burkina-Faso	24	32
Burundi	80	106
Canada	1	1
Centraal Afr. Rep.	2	7
China	135	189
Colombia	10	4
Congo DR	716	579
Congo RP	28	30
Cuba	4	2
Djibouti	16	26
Dominicaanse Rep.	1	1
Egypte	26	24
Eq. Guinea	2	2
Eritrea	27	35
Ethiopië	80	71
Gabon	7	4
Gambia	19	35
Georgië	156	222
Ghana	18	20
Guinee	526	661
Guinee-Bissau	2	1
Haïti	5	1
Hongarije	23	16
India	53	84
Indonesië	1	1
Irak	825	1070
Iran	411	614
Israël	11	18
Ivoorkust	123	91
Jamaïca	1	4
Jemen	14	7
Jordanië	9	21
Kaapverdië	0	1
Kameroen	279	367
Kazachstan	11	16
Kenia	55	55
Kirgizië	23	14
Koeweit	0	1
Kroatië	7	3
Letland	3	5
Libanon	138	85
Liberia	22	23
Libië	17	15
Litouwen	0	1

land van herkomst	2007	2008
Macedonië	59	122
Madagaskar	1	1
Mali	4	5
Marokko	25	36
Mauritanië	54	128
Moldavië	19	14
Mongolië	29	43
Montenegro	4	7
Myanmar	8	9
Nepal	41	39
Niger	54	57
Nigeria	78	59
Noord-Korea	6	2
Oekraïne	27	61
Oezbekistan	19	15
Pakistan	150	150
Palestina	7	5
Polen	9	2
Roemenië	108	43
Rusland	1436	1620
Rwanda	321	273
Senegal	21	50
Servië	1219	572
Kosovo		478
Sierra Leone	48	42
Slowakije	364	239
Somalië	168	163
Sri Lanka	88	148
Sudan	65	62
Syrië	199	281
Tadzjikistan	6	1
Tanzania	17	49
Timor	0	2
Togo	119	171
Tsjaad	13	16
Tsjechië	60	45
Tunesië	10	6
Turkije	250	284
Uganda	18	13
Venezuela	0	1
Vietnam	13	9
Zimbabwe	5	8
Zuid-Afrika	0	1
Andere	24	14
Onbepaald	133	126
Staatloos	5	6
<b>Totaal</b>	<b>11115</b>	<b>12252</b>



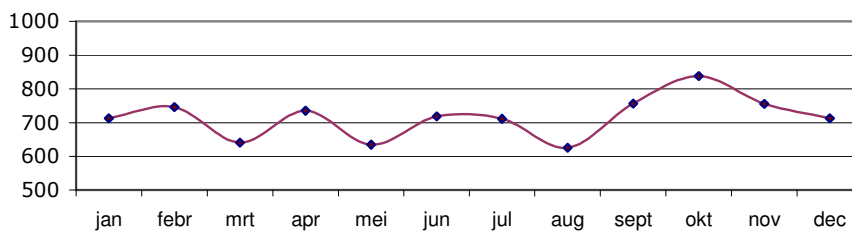
## 2. Beslissingen in de asioldossiers

### A. Beslissingen Dienst Vreemdelingenzaken in 2008

(bron: Dienst Vreemdelingenzaken)

	Jan-Nov 2008	Dec 2008	Totaal
Overdracht dossier aan CGVS	7896	713	8609
25/26 quater (Dublin)	893	85	978
13 quater	1457	230	1687
Afstand, ...	537	15	552
<b>Totaal</b>	<b>10783</b>	<b>1043</b>	<b>11826</b>

#### overdracht dossiers aan CGVS (2008)



### B. Beslissingen van het CGVS in 2008

	Jan	Feb	Maart	April	Mei	Juni	Juli	Aug	Sept	Okt	Nov	Dec	Totaal
Erkenning van de vluchtelingenstatus	157	166	163	237	174	215	219	112	185	198	153	<b>164</b>	<b>2143</b>
Toekenning van de subsidiaire beschermingsstatus	24	19	28	46	26	47	40	24	33	37	28	<b>42</b>	<b>394</b>
Weigering van de vluchtelingenstatus en weigering van de subsidiaire beschermingsstatus	407	440	409	502	374	531	483	322	466	660	424	<b>456</b>	<b>5474</b>
Weigering van inoverwegingname van een asielaanvraag (E.U.-onderdaan)	43	11	24	30	20	25	27	30	32	41	9	<b>22</b>	<b>314</b>
Weigering van de vluchtelingenstatus en weigering van de subsidiaire beschermingsstatus (art.52 Vr)				2				1	1	1			<b>5</b>
Technische weigering	23	16	29	33	25	30	40	35	30	27	27	<b>30</b>	<b>345</b>
Uitsluiting van de vluchtelingenstatus en uitsluiting van de subsidiaire beschermingsstatus		1	1	1		3	1			2	2	<b>3</b>	<b>14</b>
Uitsluiting van de vluchtelingenstatus en weigering van de subsidiaire beschermingsstatus						1							<b>1</b>
Weigering van de vluchtelingenstatus en uitsluiting van de subsidiaire beschermingsstatus	2		3		2	2	5	1	1	1	1	1	<b>19</b>
Intrekking van de vluchtelingenstatus (fraude)	5	1	5			5			1	5	1		<b>23</b>
Intrekking van de subsidiaire beschermingsstatus (fraude)					1								<b>1</b>
Afstand + afsluiting + vertrek IOM	18	10	17	12	4	20	16	9	15	28	8	<b>12</b>	<b>169</b>
Zonder voorwerp artikel 55 regularisatie	8	5	9	2	2	4	1	1	2		5	<b>1</b>	<b>40</b>
Zonder voorwerp (Belgische nationaliteit)	1	7	4	2		1	1		1	2	1	<b>2</b>	<b>22</b>
<b>Totaal</b>	<b>688</b>	<b>676</b>	<b>692</b>	<b>867</b>	<b>628</b>	<b>884</b>	<b>833</b>	<b>535</b>	<b>767</b>	<b>1002</b>	<b>659</b>	<b>733</b>	<b>8964</b>





**Top 10 beslissingen tot erkenning van vluchtelingenstatus per nationaliteit in 2008**

Land van herkomst	Jan	Feb	Maart	April	Mei	Juni	Juli	Aug	Sept	Okt	Nov	Dec	Totaal
Rusland	25	33	23	54	27	29	38	18	19	23	24	19	332
Irak	20	23	15	36	24	27	24	20	24	12	20	28	273
Guinee	4	13	5	13	27	30	25	17	21	27	14	18	214
Servië	14	14	12	30	19	26	16	6	1	1	2	3	144
Rwanda	15	9	12	10	7	11	13	5	13	12	6	9	122
Congo RD	9	10	8	17	6	12	14	3	5	8	7	8	107
Afghanistan	2	4	9	10	6	9	8	3	6	10	8	9	84
Sri Lanka	1	1	5	6	11	7	7	2	8	14	8	8	78
China	6	1	3	2	4	4	12	4	11	11	9	9	76
Syrië	2	3	3	8	4	6	8	1	4	11	9	3	62
Anderen	59	54	68	51	39	54	54	33	73	69	46	50	650
<b>Totaal</b>	<b>157</b>	<b>165</b>	<b>163</b>	<b>237</b>	<b>174</b>	<b>215</b>	<b>219</b>	<b>112</b>	<b>185</b>	<b>198</b>	<b>153</b>	<b>164</b>	<b>2143</b>

**Toekenning subsidiaire bescherming per nationaliteit in 2008**

Land van herkomst	Jan	Feb	Maart	April	Mei	Juni	Juli	Aug	Sept	Okt	Nov	Dec	Totaal
Irak	12	15	14	30	15	30	20	15	24	18	18	18	229
Afghanistan	1	3	4	8	3	13	11	4	5	8	5	14	79
Somalië	8		6	4	6	2	2	3		3	2	3	39
Soedan	1	1	1	2	1		1		3		1	1	12
Congo RD			1	1	1	1	2	1	1	1	1		10
Albanië										4			4
Israël				1						3			4
Onbepaald						1					1	2	4
Staatlozen	2		2										4
Palestine								1				2	3
Guinee							1					1	2
Sierra Leone							1						1
Oeganda							1						1
Iran							1						1
Angola												1	1
<b>Totaal</b>	<b>24</b>	<b>19</b>	<b>28</b>	<b>46</b>	<b>26</b>	<b>47</b>	<b>40</b>	<b>24</b>	<b>33</b>	<b>37</b>	<b>28</b>	<b>42</b>	<b>394</b>

**Erkenningspercentage (nieuwe procedure 2007-2008)**

(erkenning van de vluchtelingenstatus + toekenning subsidiaire beschermingsstatus)

	M	V	TOT
2007	21.1%	23.9%	22.4%
2008	27.2%	30.3%	28.6%

**Erkenningspercentage alleenstaande minderjarigen (nieuwe procedure 2007-2008)**

(erkenning van de vluchtelingenstatus + toekenning subsidiaire beschermingsstatus)

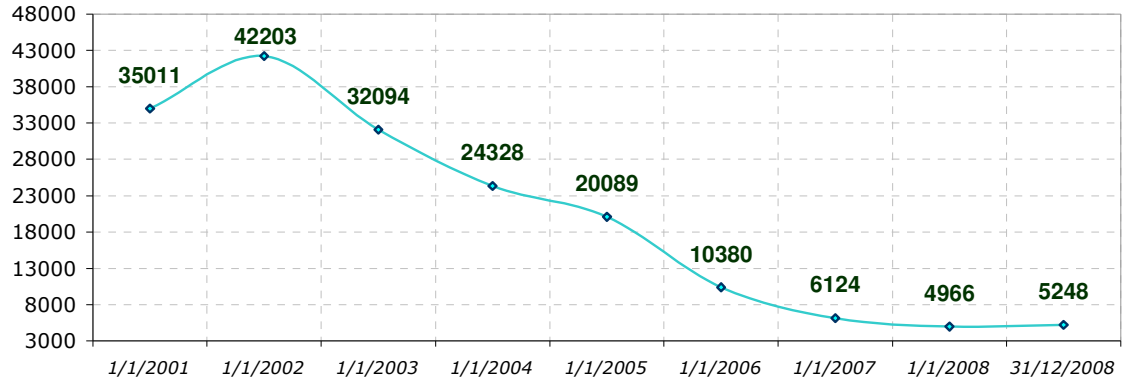
	M	V	TOT
2007	24.6%	30.6%	26.9%
2008	36.9%	50.9%	41.7%



### 3. Evolutie van de achterstand van het CGVS

(Achterstand bij de behandeling van de asielaanvragen op het CGVS)

#### Achterstand per jaar



#### Achterstand per maand in 2008

