

## ASIELSTATISTIEKEN DECEMBER 2017

## OVERZICHT

ASIELAANVRAGEN	december 2017	2017
Aantal personen dat een enkelvoudige asielaanvraag indiende *	1.227	15.373
Aantal personen dat een meervoudige asielaanvraag indiende	373	4.315
Aantal personen dat een asielaanvraag indiende	1.600	19.688

ASIELBESLISSINGEN	december 2017	2017
<b>Tussenbeslissingen</b>		
Aantal personen waarvoor tot een inoverwegingname van een asielaanvraag (meervoudige aanvraag) werd beslist	83	1.012
<b>Eindbeslissingen</b>		
Aantal personen dat een beslissing tot erkenning van de vluchtelingenstatus (VS) ontving	932	10.933
Aantal personen dat een beslissing tot toekenning van de subsidiaire beschermingsstatus (SB) ontving	210	2.900
Aantal personen waarvoor tot een weigering van inoverwegingname van een asielaanvraag werd beslist (meervoudige aanvraag)	208	2.959
Aantal personen waarvoor tot een weigering van inoverwegingname van een asielaanvraag werd beslist (veilig land van herkomst, EU, vluchteling andere EU lidstaat)	46	996
Aantal personen waarbij de vluchtelingenstatus en subsidiaire beschermingsstatus werd geweigerd	517	7.584
<b>Aantal personen van wie het statuut werd ingetrokken of opgeheven</b>	<b>20</b>	<b>239</b>
<b>Totaal aantal personen dat een asielbeslissing ontving</b>	<b>2.016</b>	<b>26.623</b>

WERKLAST	eind december 2017
	7.279 dossiers

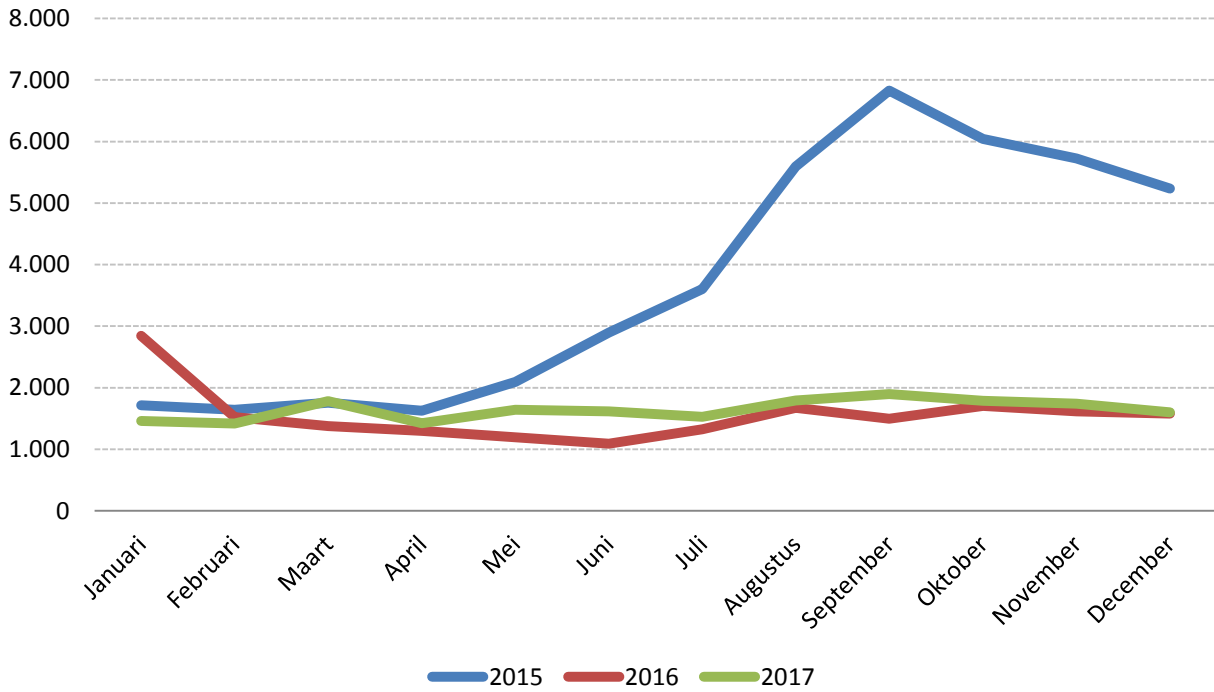
\* Deze categorie bevat asielaanvragen ingediend aan de grens en op het grondgebied, alsook asielaanvragen ingediend door personen die via relocatie (0 personen in december) en hervestiging (143 personen in december) naar België zijn gekomen.

**I. ASIELAANVRAGEN** (Bron: DVZ)

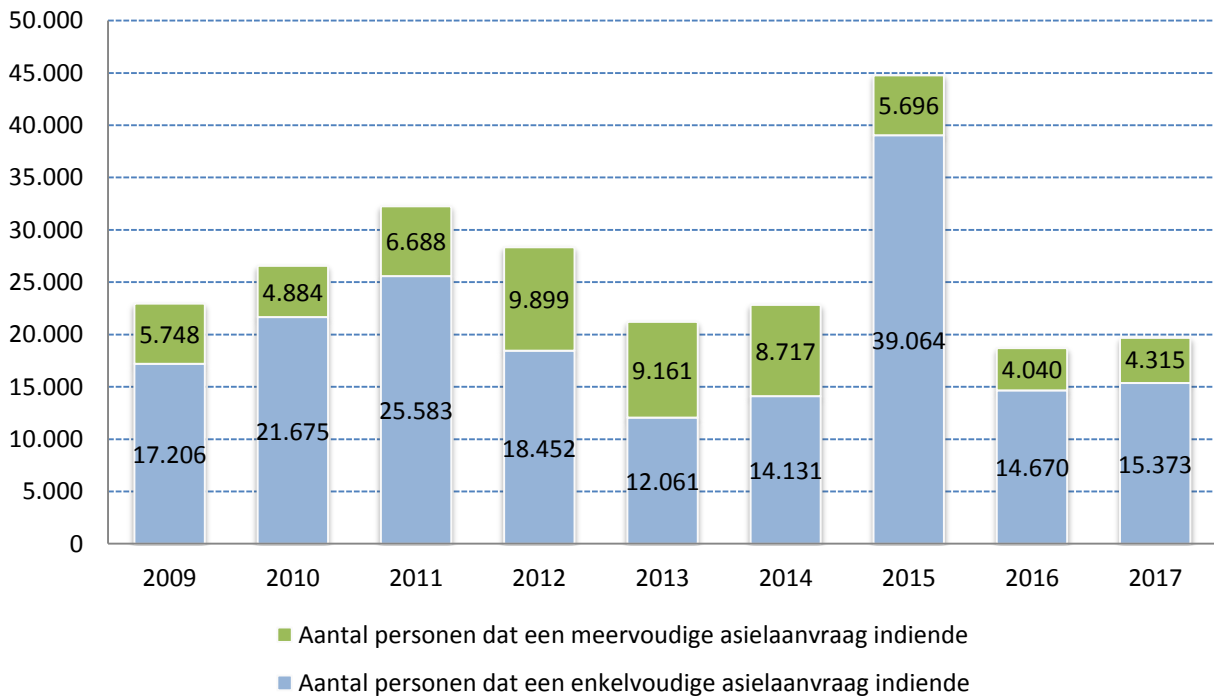
<b>Aantal personen dat een asielaanvraag indiende in 2015,2016 en 2017</b>							
	<b>Totaal aantal asielaanvragen 2015</b>	<b>enkelvoudige asielaanvragen 2015</b>	<b>meervoudige asielaanvragen 2015</b>		<b>Totaal aantal asielaanvragen 2016</b>	<b>enkelvoudige asielaanvragen 2016</b>	<b>meervoudige asielaanvragen 2016</b>
Januari	1.717	1.213	504	Januari	2.842	2.396	446
Februari	1.642	1.072	570	Februari	1.523	1.313	210
Maart	1.755	1.171	584	Maart	1.374	1.016	358
April	1.627	1.117	510	April	1.300	1.033	267
Mei	2.094	1.615	479	Mei	1.193	836	357
Juni	2.894	2.326	568	Juni	1.089	790	299
Juli	3.601	3.137	464	Juli	1.322	1.084	238
Augustus	5.595	5.166	429	Augustus	1.673	1.254	419
September	6.830	6.360	470	September	1.496	1.176	320
Oktober	6.043	5.532	511	Oktober	1.705	1.330	375
November	5.724	5.528	196	November	1.614	1.261	353
December	5.238	4.827	411	December	1.579	1.181	398
<b>Totaal</b>	<b>44.760</b>	<b>39.064</b>	<b>5.696</b>	<b>Totaal</b>	<b>18.710</b>	<b>14.670</b>	<b>4.040</b>

	<b>Totaal aantal asielaanvragen 2017</b>	<b>enkelvoudige asielaanvragen 2017</b>	<b>meervoudige asielaanvragen 2017</b>
Januari	1.461	1.151	310
Februari	1.416	1.081	335
Maart	1.784	1.377	407
April	1.424	1.084	340
Mei	1.643	1.290	353
Juni	1.614	1.267	347
Juli	1.529	1.172	357
Augustus	1.790	1.437	353
September	1.898	1.553	345
Oktober	1.787	1.357	430
November	1.742	1.377	365
December	1.600	1.227	373
<b>Totaal</b>	<b>19.688</b>	<b>15.373</b>	<b>4.315</b>

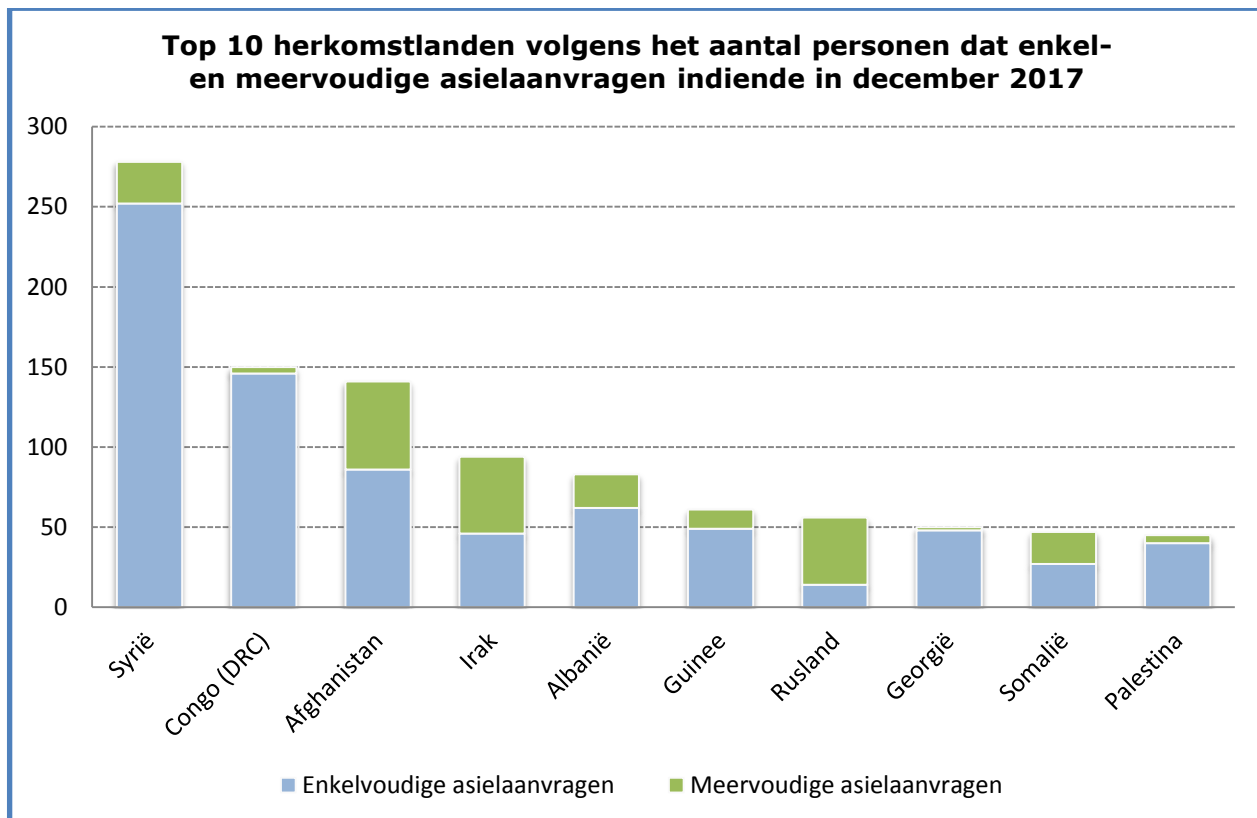
**Maandelijks evolutie van het aantal personen dat een asielaanvraag indiende in 2015-2016-2017**



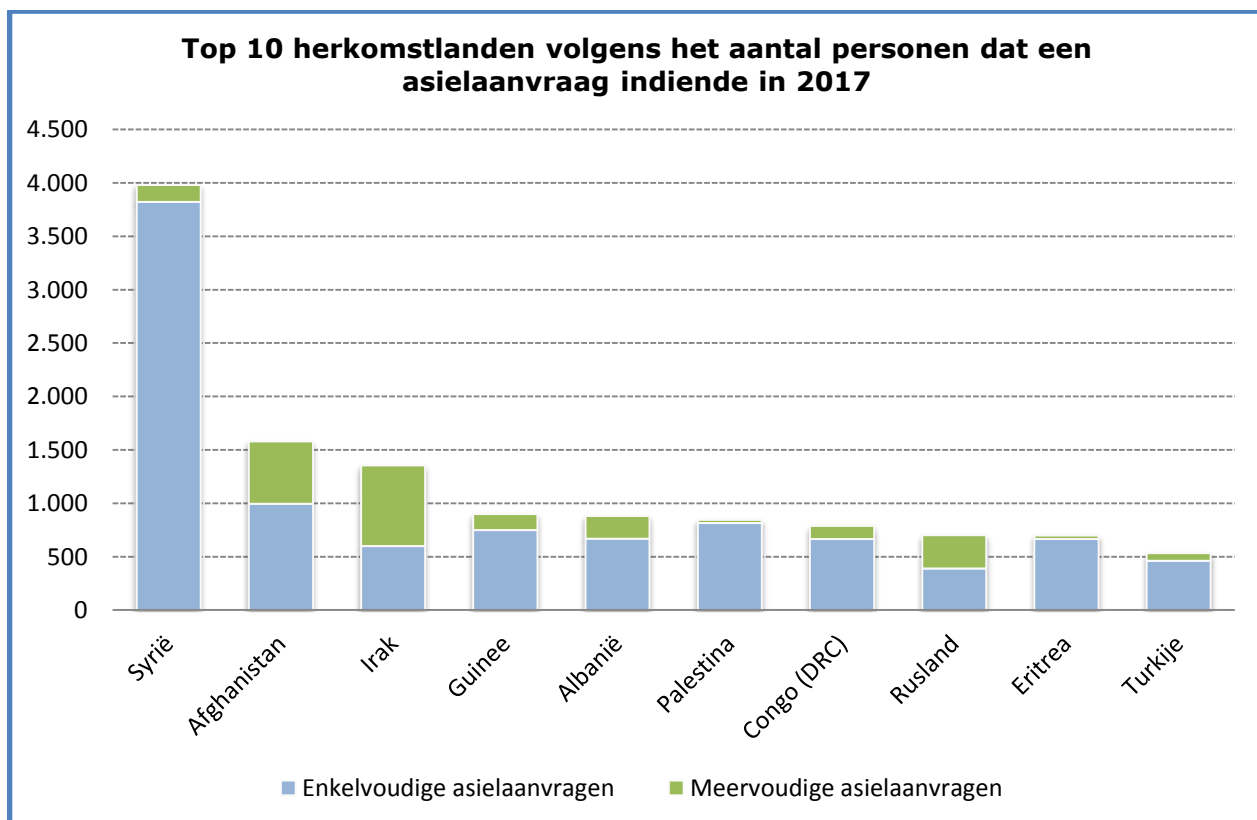
**Evolutie aantal personen dat enkel- en meervoudige asielaanvragen indiende 2009-2017**



<b>Top 10 herkomstlanden volgens het aantal personen dat een asielaanvraag indiende in december 2017</b>			
<b>Land van herkomst</b>	<b>Totaal aantal asielaanvragen</b>	<b>Enkelvoudige asielaanvragen</b>	<b>Meervoudige asielaanvragen</b>
1 Syrië	278	252	26
2 Congo (DRC)	150	146	4
3 Afghanistan	141	86	55
4 Irak	94	46	48
5 Albanië	83	62	21
6 Guinee	61	49	12
7 Rusland	56	14	42
8 Georgië	50	48	2
9 Somalië	47	27	20
10 Palestina	45	40	5
Andere landen	595	457	138
<b>Totaal december</b>	<b>1.600</b>	<b>1.227</b>	<b>373</b>



<b>Top 10 herkomstlanden volgens het aantal personen dat een asielaanvraag indiende in 2017</b>			
<b>Land van herkomst</b>	<b>Totaal aantal asielaanvragen</b>	<b>Enkelvoudige asielaanvragen</b>	<b>Meervoudige asielaanvragen</b>
1 Syrië	3.981	3.823	158
2 Afghanistan	1.582	997	585
3 Irak	1.357	601	756
4 Guinee	901	752	149
5 Albanië	882	670	212
6 Palestina	847	817	30
7 Congo (DRC)	791	667	124
8 Rusland	703	391	312
9 Eritrea	699	667	32
10 Turkije	535	464	71
Andere landen	7.410	5.524	1.886
<b>Totaal 2017</b>	<b>19.688</b>	<b>15.373</b>	<b>4.315</b>



## II. ASIELBESLISSINGEN (Bron: CGVS)

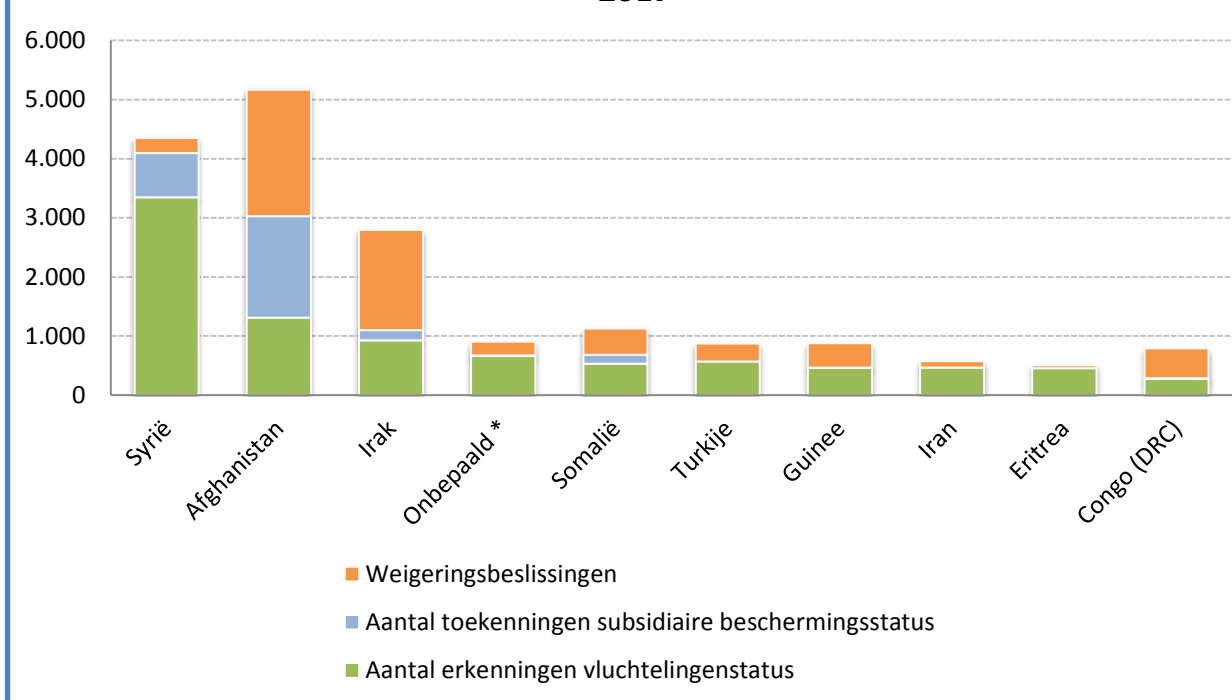
Aantal personen dat een beslissing ontving													
Beslissingen	Jan	Feb	Maa	Apr	Mei	Jun	Jul	Aug	Sep	Okt	Nov	Dec	Tot
<b>Tussenbeslissingen</b>													
Aantal personen waarvoor tot een inoverwegingname van een asielaanvraag (meervoudige aanvraag) werd beslist	87	88	114	63	92	71	105	83	86	88	52	83	1.012
<b>Eindbeslissingen</b>													
Aantal personen dat een beslissing tot erkenning van de vluchtelingenstatus (VS) ontving	696	784	1.027	789	1.124	1.038	641	892	926	1.164	920	932	10.933
beslissing tot toekenning van de subsidiaire beschermingsstatus (SB) ontving	257	244	304	304	272	256	222	239	154	236	202	210	2.900
Aantal personen waarvoor tot een weigering van inoverwegingname van een asielaanvraag werd beslist (meervoudige aanvraag)	189	288	301	247	245	277	252	252	219	257	224	208	2.959
Aantal personen waarvoor tot een weigering van inoverwegingname van een asielaanvraag werd beslist (veilig land van herkomst, EU, vluchteling andere EU lidstaat)	112	107	115	77	59	91	100	71	67	68	83	46	996
Aantal personen waarbij de vluchtelingenstatus en subsidiaire beschermingsstatus werd geweigerd	533	688	764	584	636	701	619	614	678	647	603	517	7.584
Aantal personen van wie het statuut werd ingetrokken of opgeheven	10	14	17	23	19	28	26	27	19	19	17	20	239
<b>Totaal aantal personen dat een asielbeslissing ontving</b>	<b>1.884</b>	<b>2.213</b>	<b>2.642</b>	<b>2.087</b>	<b>2.447</b>	<b>2.462</b>	<b>1.965</b>	<b>2.178</b>	<b>2.149</b>	<b>2.479</b>	<b>2.101</b>	<b>2.016</b>	<b>26.623</b>

Aantal beslissingen in dossiers													
Beslissingen	Jan	Feb	Maa	Apr	Mei	Jun	Jul	Aug	Sep	Okt	Nov	Dec	Tot
<b>Tussenbeslissingen</b>													
Inoverwegingname van een asielaanvraag (meervoudige asielaanvraag)	70	73	84	53	72	64	82	63	57	55	41	61	775
<b>Eindbeslissingen</b>													
Erkenning van de vluchtelingenstatus (VS)	515	578	714	535	762	696	456	591	680	770	638	652	7.587
Toekenning van de subsidiaire beschermingsstatus (SB)	186	191	246	220	218	217	189	190	145	206	166	170	2.344
Weigering van inoverwegingname van een asielaanvraag (meervoudige aanvraag)	164	253	251	208	225	230	198	224	199	211	190	176	2.529
Weigering van inoverwegingname van een asielaanvraag werd beslist (veilig land van herkomst, EU, vluchteling andere EU lidstaat)	78	70	80	58	52	70	85	50	44	52	63	30	732
Weigering van de vluchtelingenstatus en van de subsidiaire beschermingsstatus	448	555	634	493	546	592	520	523	571	567	493	441	6.383
<b>Intrekkingen en opheffingen van een status</b>	<b>7</b>	<b>14</b>	<b>17</b>	<b>23</b>	<b>17</b>	<b>22</b>	<b>25</b>	<b>22</b>	<b>18</b>	<b>16</b>	<b>17</b>	<b>20</b>	<b>218</b>
<b>Totaal aantal beslissingen</b>	<b>1.468</b>	<b>1.734</b>	<b>2.026</b>	<b>1.590</b>	<b>1.892</b>	<b>1.891</b>	<b>1.555</b>	<b>1.663</b>	<b>1.714</b>	<b>1.877</b>	<b>1.608</b>	<b>1.550</b>	<b>20.568</b>

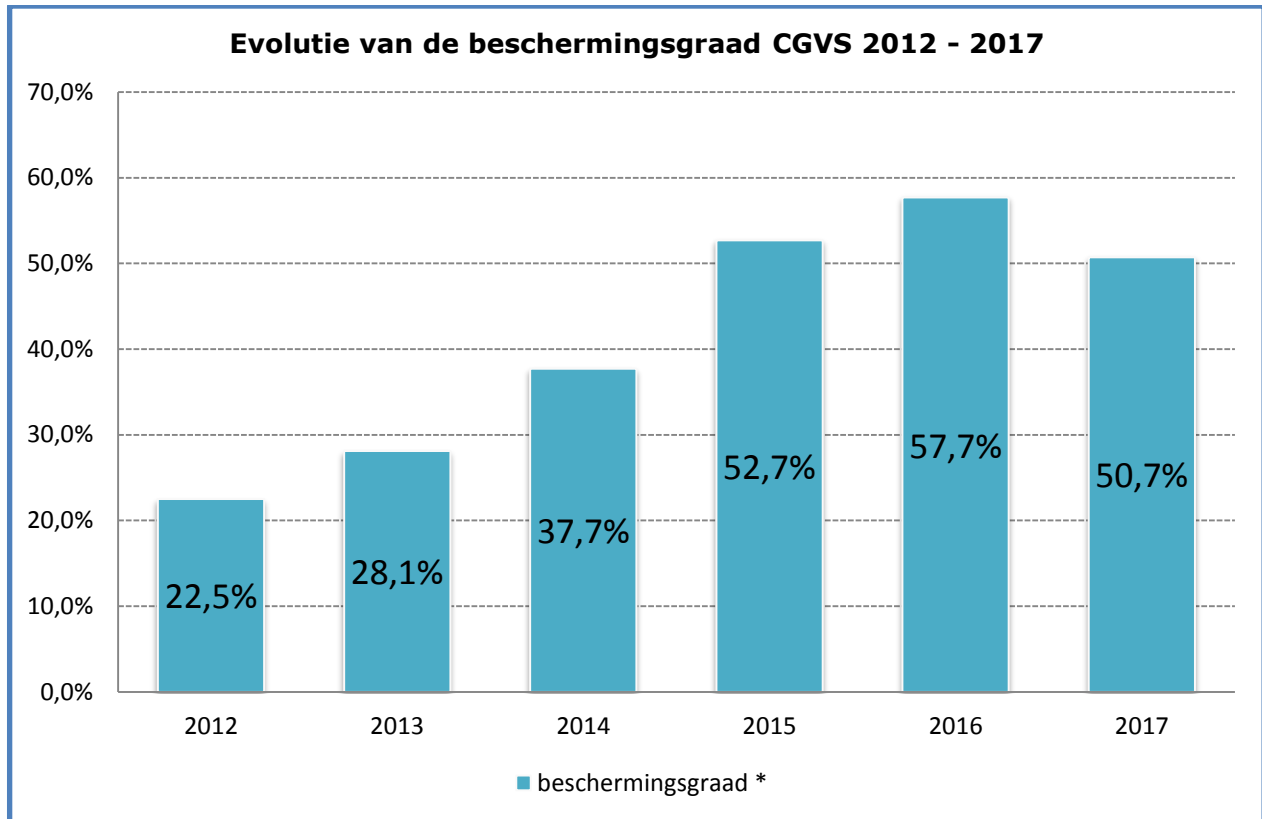
**Top 10 herkomstlanden volgens het aantal personen dat een beslissing tot erkenning van de vluchtelingenstatus ontving in 2017**

Land van herkomst	Aantal erkenningen vluchtelingenstatus	Aantal toekenningen subsidiaire beschermingsstatus	Weigeringsbeslissingen	Totaal aantal eindbeslissingen *
1 Syrië	3.346	750	254	4.350
2 Afghanistan	1.309	1.718	2.143	5.170
3 Irak	923	178	1.694	2.795
4 Onbepaald *	661	7	236	904
5 Somalië	528	155	444	1.127
6 Turkije	569	0	300	869
7 Guinee	464	2	411	877
8 Iran	463	0	112	575
9 Eritrea	452	0	51	503
10 Congo (DRC)	276	7	504	787
Andere landen	1.942	83	5.390	7.415
<b>Totaal 2017</b>	<b>10.933</b>	<b>2.900</b>	<b>11.539</b>	<b>25.372</b>

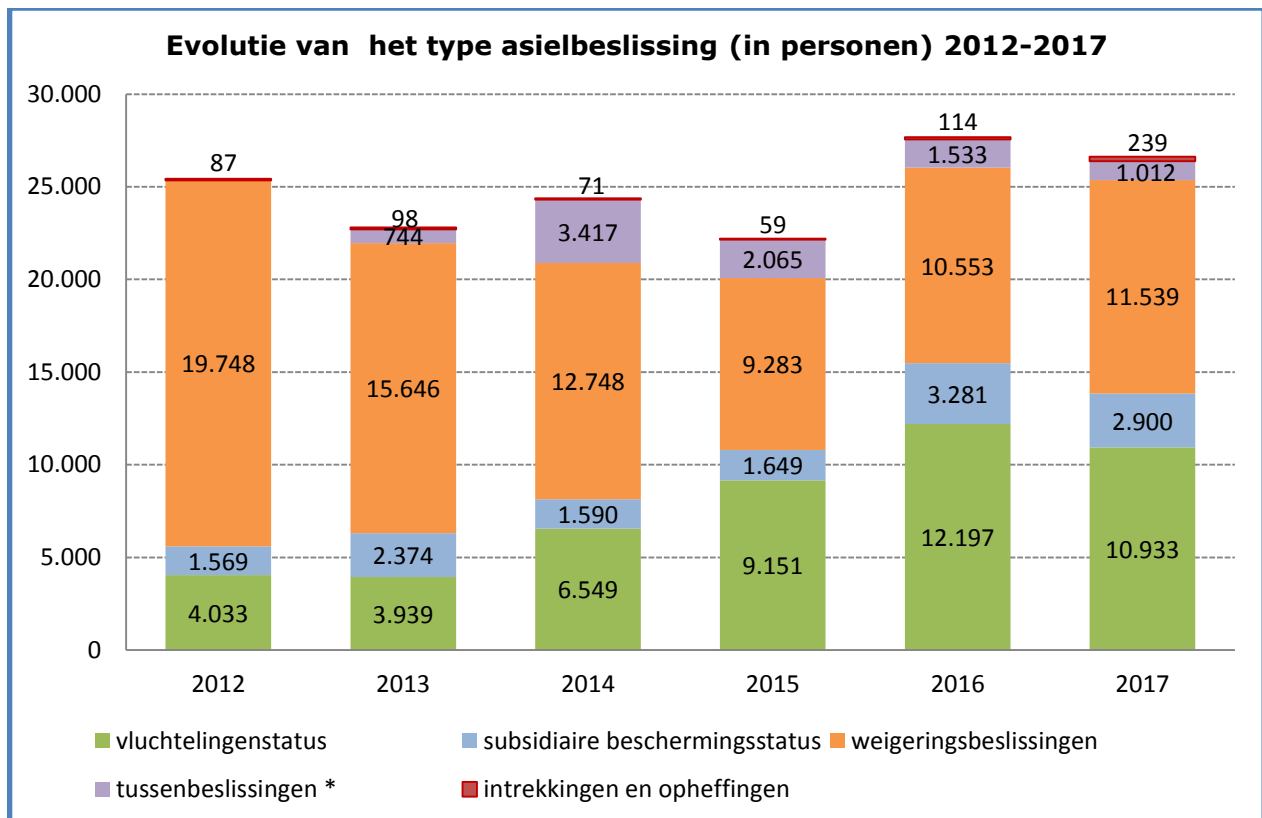
\* De beslissingen tot **weigering** van een inoverwegingname van een meervoudige asielaanvraag worden meegeteld in het totaal aantal eindbeslissingen dat het CGVS per maand neemt. De beslissingen tot inoverwegingname van een meervoudige asielaanvraag daarentegen vormen een soort tussenbeslissingen en worden **niet** in de eindbeslissingen opgenomen. Ook de intrekkingen en opheffingen worden **niet** in de eindbeslissingen opgenomen.

**Top 10 herkomstlanden volgens het aantal personen dat een beslissing tot erkenning van de vluchtelingenstatus ontving in 2017**


\*De categorie 'Onbepaald' omvat de personen waarvan de nationaliteit niet kan bepaald worden, staatlozen, ...



\*De beschermingsgraad is het aandeel dossiers in welke het CGVS de vluchtelingenstatus of de subsidiaire beschermingsstatus verleende ten opzichte van het totaal aantal dossiers waarin een eindbeslissing werd genomen.



\* Tussenbeslissingen omvatten de inoverwegingnames van de meervoudige asielaanvragen. Sinds 1 september 2013 is het CGVS bevoegd om meervoudige asielaanvragen te onderzoeken. Vroeger onderzocht de Dienst Vreemdelingenzaken deze aanvragen.



### III. WERKLAST (Bron: CGVS)

Eind december 2017 bedroeg de totale werklast van het CGVS **7.279** dossiers (9.360 personen). **4.500** dossiers kunnen beschouwd worden als de normale werkvoorraad. **2.779** dossiers maken de reële achterstand uit.

